FLAWLESS™

Stick anti-défaut rechargeable

Merci d'avoir acheté FLAWLESS™, l'appareil pratique et facile à utiliser qui éliminera votre duvet rapidement et sans douleur. Lisez toutes les instructions avant utilisation et conservez-les.

Installation / Recharge de la batterie

- Avant la première utilisation, charger complètement votre Flawless (approximativement 3 heures de charge complète).
- Insérez l'extrémité du câble de chargement micro-USB dans le port de chargement (b) situé au dessous de la base (a) (Image 1).
- Le voyant LED de charge (c) devient ROUGE pendant la recharge.
- Lorsque le chargement est terminé, l'indicateur LED (c) s'éteint.

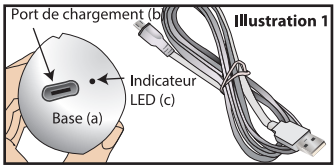

Illustration 1

Mode d'emploi

- Retirez le capuchon du FLAWLESS™ (illustration 2).
- Faites glisser le bouton situé sur le côté de l'unité vers le haut en position "ON" (illustration 3). La lumière s'allumera automatiquement lorsque l'appareil est en position "ON".
- Pressez doucement la tête de l'appareil à plat contre votre peau. L'appareil ne doit pas être incliné. Éliminez le duvet indésirable en décrivant de petits mouvements circulaires (illustration 5).

NB: Il est normal que la tête de l'appareil devienne chaude durant l'utilisation.

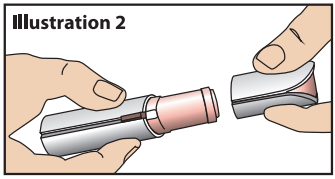
Illustration 2

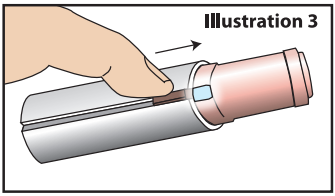
Illustration 3

Nettoyage (Assurez-vous que l'appareil est hors fonction).

- Tournez la tête rotative de l'appareil dans le sens anti-horaire et soulevez-la (illustration 4).
- Après chaque utilisation, nettoyez la tête avec la brosse (incluse) pour éliminer les résidus de poils.
- Videz-le en le tournant à l'envers et en tapotant doucement sur les côtés.
- Pour remettre la tête à sa place, alignez les rainures du capuchon avec celles de l'appareil et tournez dans le sens horaire.

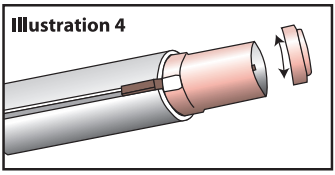
Illustration 4

Conseils et recommandations

- Pour obtenir des résultats optimaux, utilisez FLAWLESS™ sur des poils de moins de 6mm de longueur.
- Si l'appareil commence à fonctionner plus lentement, nettoyez la tête et le corps. S'il fonctionne toujours lentement, rechargez la batterie.
- FLAWLESS™ est assez doux pour être utilisé quotidiennement.
- Pour l'application de maquillage à l'airbrush, utilisez FLAWLESS™ quotidiennement.

NB: Si vous avez une réaction de sensibilité ou allergique, cessez immédiatement de l'utiliser.

Illustration 5

Remplacement de la tête

Pour des résultats optimaux, il est recommandé de remplacer votre tête Flawless tous les 6 mois. La tête devra peut-être être remplacée plus tôt si votre Flawless perd de sa performance ou si la tête devient ébréchée ou endommagée de quelque façon que ce soit.
Rendez-vous sur www.m6boutique.com pour une offre spéciale de remplacement.

Ne pas mettre les déchets de produits électriques et électroniques ni les batteries au rebus avec les ordures ménagères. Procédez à leur recyclage en les déposant dans des collecteurs adaptés, en déchetterie, ou sur le lieu de vente.

Importé et distribué en France par : HOME SHOPPING SERVICE
13, Rue du Capricorne 94150 Rungis – France

MODÈLE : FTFLDLXL
BREVETS EN INSTANCE
FABRIQUÉ EN RPC © 2018 Ideavillage

FINISHING TOUCH®

FLAWLESS™

Stick anti-défaut rechargeable

Guide de Démarrage Rapide

1. Charger l' appareil (3 heures de charge complète).
(Illustration 1)

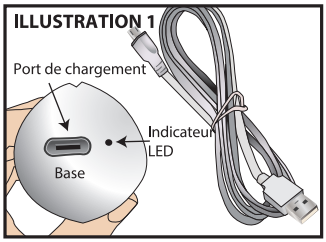

2. Retirer le capuchon.
(Illustration 2)

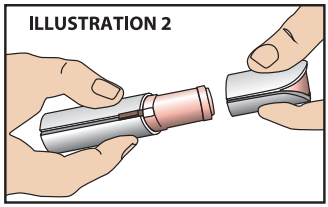

3. Pour allumer l'appareil: Faites glisser le bouton doré vers le haut.
(Illustration 3)

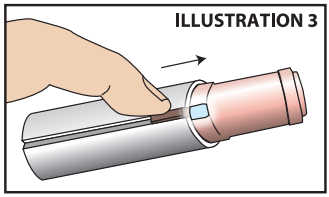

4. Pour l'utiliser: Faites des mouvements circulaires.
(Illustration 4)

AVERTISSEMENTS:

- N'utilisez pas Flawless™ à d'autres fins que celles décrites par les instructions.
- Gardez hors de la portée des enfants. N'utilisez pas sur les enfants.
- Consultez votre médecin avant utilisation si vous souffrez de problèmes dermatologiques ou médicaux.
- N'utilisez pas l'appareil sur une peau irritée, enflammée, infectée, ou sur une plaie ouverte. Ceci pourrait entraîner une irritation ou des lacérations.
- Cessez immédiatement l'utilisation si vous ressentez une irritation, une gêne ou une douleur. Une utilisation trop prolongée peut causer une irritation de la peau et des douleurs.
- Soyez prudent lorsque vous utilisez l'appareil près des yeux.
- Pour éviter tout risque d'infection, ne prêtez pas votre Flawless™.
- N'exercez pas de forte pression lorsque vous utilisez Flawless™. Faites glisser la tête sur votre peau.
- Utilisez Flawless™ sur peau sèche uniquement.
- Laissez le capuchon de protection sur Flawless™ lorsque vous ne l'utilisez pas.
- Rangez Flawless™ dans un endroit sec et frais lorsqu'il n'est pas utilisé.
- Éteignez toujours l'appareil lorsque vous ne l'utilisez pas ou lorsque vous le nettoyez.
- Les résultats peuvent varier en fonction des individus.
- Nettoyez l'appareil après utilisation.

ATTENTION: Afin d'éviter tout danger :

- N'utilisez pas Flawless™ sous la douche ou dans le bain. Ne mettez pas votre Flawless™ sous l'eau ou tout autre liquide.

MODÈLE : FTFLDLXL BREVETS EN INSTANCE
FABRIQUÉ EN RPC © 2018 Ideavillage
Importé et distribué en France par :
HOME SHOPPING SERVICE
13, Rue du Capricorne 94150 Rungis France